

ADDISON AKTE (tse:nit|cs:Plus)

Update 48.2025 zur Hauptversion 2025-3

Kundeninformation

ADDISON AKTE (tse:nit|cs:Plus)

Update 48.2025 zur Hauptversion 2025-3

Kundeninformation

Stand: November 2025

Die Angaben in diesem Dokument können ohne gesonderte Mitteilung geändert werden und entwickeln sich ständig weiter.

Dieses Dokument ist urheberrechtlich geschützt. Alle Rechte, auch die der Übersetzung, des Nachdrucks und der Vervielfältigung des Dokuments oder von Teilen daraus, sind vorbehalten. Ohne schriftliche Genehmigung seitens der Wolters Kluwer Tax & Accounting Deutschland GmbH darf kein Teil dieses Dokuments in irgendeiner Form (Fotokopie, Mikrofilm oder einem anderen Verfahren), auch nicht zum Zwecke der Unterrichtsgestaltung, reproduziert oder unter Verwendung elektronischer Systeme verarbeitet, vervielfältigt oder verbreitet werden.

Werden Produkt-/Markennamen verwendet, müssen diese kenntlich gemacht werden. Folgende Auflistung ist nicht abschließend und muss ggf. erweitert werden.

Microsoft®, Windows®, Windows® 2000, Windows® XP, Windows Server® 2003, Windows Vista®, Windows Server® 2008, Windows® 7, Windows® 8, Windows® 10 und Internet Explorer®, Edge®, Microsoft Office, Microsoft 365, Microsoft Word, Microsoft Excel, Microsoft PowerPoint, Microsoft Outlook, Microsoft Access, Microsoft Project sind eingetragene Warenzeichen oder Warenzeichen der Microsoft Corporation in den U.S.A. und anderen Ländern.

PostScript ist ein eingetragenes Warenzeichen von Adobe Systems Incorporated.

Adobe, das Adobe-Logo, Acrobat, das Adobe PDF-Logo und Reader sind eingetragene Warenzeichen der Adobe Systems Incorporated in den Vereinigten Staaten und in anderen Ländern.

Apple, Macintosh, Mac OS, AppleTalk, EtherTalk, LaserWriter, iPhone und iPad sind Markenzeichen von Apple Inc., die in den USA und anderen Ländern registriert sind.

AirPrint und das AirPrint Logo sind Markenzeichen von Apple Inc.

iOS ist ein Markenzeichen oder eingetragenes Markenzeichen von Cisco, das in den U.S. USA und anderen Ländern für Apple Inc. lizenziert ist.

Mozilla® und Firefox® sind eingetragene Warenzeichen oder Warenzeichen der Mozilla Stiftung in den U.S.A. und anderen Ländern.

Alle weiteren Produkt- und Firmennamen, die in diesem Dokument erwähnt werden, sind möglicherweise Warenzeichen des jeweiligen Eigentümers und werden anerkannt.

Wolters Kluwer Tax & Accounting Deutschland GmbH
Kammererstraße 39
71636 Ludwigsburg
+49 7141 914-0

Inhaltsverzeichnis

1. Update ADDISON AKTE 48.2025	4
1.1. Informationen für den tse:nit/cs:Plus-Betreuer	4
1.2. Allgemeines	5
1.3. Kanzleiorganisation	6
1.4. Rechnungswesen	18
1.5. Steuern	21
2. Allgemeines	22
2.1. Update 47.2025	22
3. Kanzleiorganisation	23
3.1. Update 43.2025	23
3.2. Update 39.2025	25
3.3. Update 37.2025	26
4. Rechnungswesen	27
4.1. Update 44.2025	27
4.2. Update 43.2025	27
4.3. Update 39.2025	29
4.4. Update 37.2025	30
5. Steuern	32
5.1. Update 43.2025	32
5.2. Update 39.2025	33
6. ADDISON OneClick/ADDISON Online	34
6.1. Update 37.2025	34

1. Update ADDISON AKTE 48.2025

Nachfolgend erhalten Sie Informationen zu den Änderungen, die wir mit dieser Aktualisierung für Sie vorgenommen haben.

Die **Installation** der Aktualisierung **setzt voraus**, dass die Anwendungen von der **Hauptversion 2025-3** (mit oder ohne Service Releases/Updates) bereits installiert wurden.



Ab dem Kapitel 2 erhalten Sie eine **Historie der Erweiterungen/Änderungen**, die bisher im Rahmen von Updates/Service Releases veröffentlicht worden sind.

1.1. Informationen für den tse:nit/cs:Plus-Betreuer

1.1.1. Allgemeine Hinweise

Wir empfehlen, den ADDISON Update Server so zu konfigurieren, dass Updates automatisch heruntergeladen und installiert werden.



Bitte berücksichtigen Sie bei der Gestaltung des Zeitplans des ADDISON Update Servers, dass im Anschluss an die eigentliche Service Release-/Update-Installation weitere Aktivitäten erforderlich sein können wie z.B. eine Aktualisierung der Konten- und Auswertungsrahmen.

Definieren Sie den Zeitplan daher mit entsprechendem Abstand zu Datensicherungszeiträumen, geplanten Neustarts von Diensten oder Rechnern sowie Produktivzeiten.

Wenn das Update ein Datenupdate beinhaltet, wird die automatische Installation deaktiviert, damit Sie den Zeitpunkt für die Durchführung des Datenupdates planen können.

Weitere Hinweise zur Installation eines Updates unter Nutzung von Update Server und Download-Manager finden Sie im Startmenü der Hauptversion unter **Dokumentationen | Allgemein** im Dokument **Download-Manager**.

1.1.2. Übersicht Updates/Service Releases

Die folgende Übersicht zeigt die bisherigen Updates/Service Releases mit ihren Besonderheiten wie z.B. einem auszuführenden Datenupdate.

Bitte beachten Sie, dass beim Überspringen von Updates/Service Releases auch die Hinweise zu den übersprungenen Lieferungen zu berücksichtigen sind.

Bezeichnung	Datum	Hinweise
Update AKTE SBS 48.2025	Aktuell	Datenbankupdate 25.03.23
Update AKTE SBS 47.2025	21.11.2025	
Update AKTE SBS 44.2025	29.10.2025	
Update AKTE SBS 43.2025	23.10.2025	Datenbankupdate 25.03.22
Update AKTE SBS 39.2025	25.09.2025	Datenbankupdate 25.03.21
Update AKTE SBS 37.2025	11.09.2025	

1.2. Allgemeines

1.2.1. Schriftverkehr mit Microsoft Office 365 ab Build 19328.20178

Mit Microsoft Updates zu Office 365 in 11/2025 kam es zu Problemen im Bereich Neuanlage und Vorjahresübernahme von Worddokumenten. Dabei verfällt Word bei verschiedenen Benutzern in eine Endlosschleife und gibt **Word stellt die Analyse ihres Dokuments fertig** oder **Word is finishing analyzing your document** in der Statusleiste aus.

Ein ähnliches Verhalten trat im Bereich der ADDISON Jahresabschlusspräsentation auf.

Dieses Office Problem ist mit dem Update 47.2025 abgefangen worden.

Aber enthalten Worddokumente kanzeleigene Makros, kann dies dazu führen, dass diese Makros in der Vorlage nicht mehr funktionieren. In diesem Falle steht mit diesem Update die Möglichkeit zur Verfügung, in der Daten.ini im Datenverzeichnis im Bereich **[SV]** die Option **ConvertFileFormatOnCreation** einzutragen. Damit wird auch dieses Office Problem abgefangen. Zulässig sind zwei Werte:

- **docm** - Die Vorlagen werden grundsätzlich im docm-Format geschrieben.
- **docm_on_demand** - Beim Anlegen bzw. bei der VJ-Übernahme wird geprüft, ob das Dokument Makros enthält und das docm-Format wird nur bei Bedarf verwendet. Diese Variante ist langsamer.

Beispiel

[SV]

ConvertFileFormatOnCreation= docm

1.3. Kanzleiorganisation

1.3.1. ADDISON E-Signatur

Mit dieser Version geben wir die Funktionalität der ADDISON E-Signatur frei.

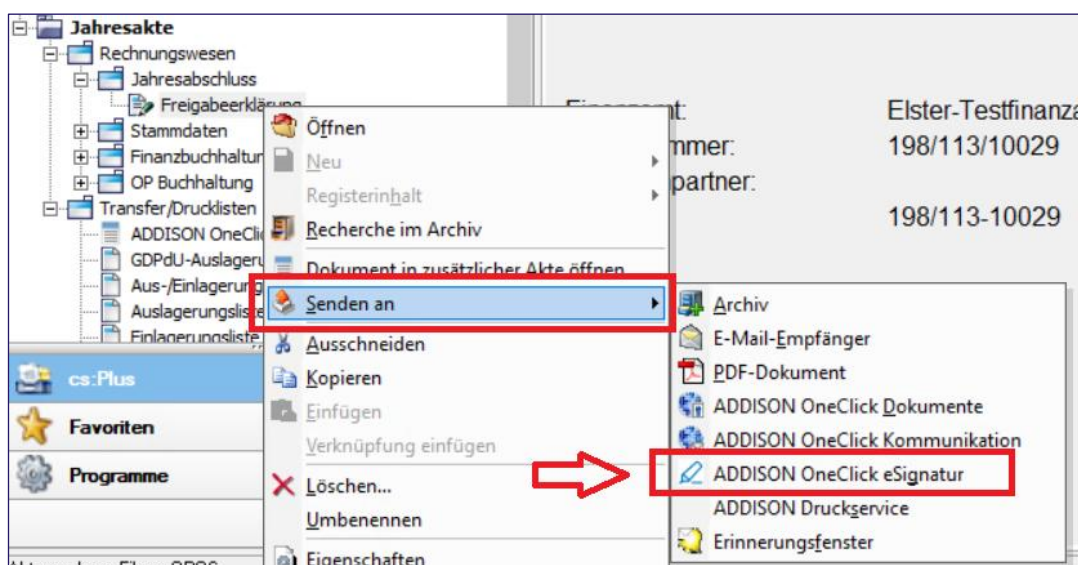
Voraussetzung für die Nutzung ist, dass in Ihrem Umfeld die entsprechende Lizenz vorliegt. Bei Interesse am Lizenzerwerb, wenden Sie sich gerne an Ihren vertrieblichen Ansprechpartner. Weitere Details in diesem Zusammenhang finden Sie auch unter diesem [Weblink](#).

Die Funktion ermöglicht es Ihnen den Workflow der digitalen Signatur direkt in ihrem AKTE- und in ADDISON OneClick Umfeld einzubinden.

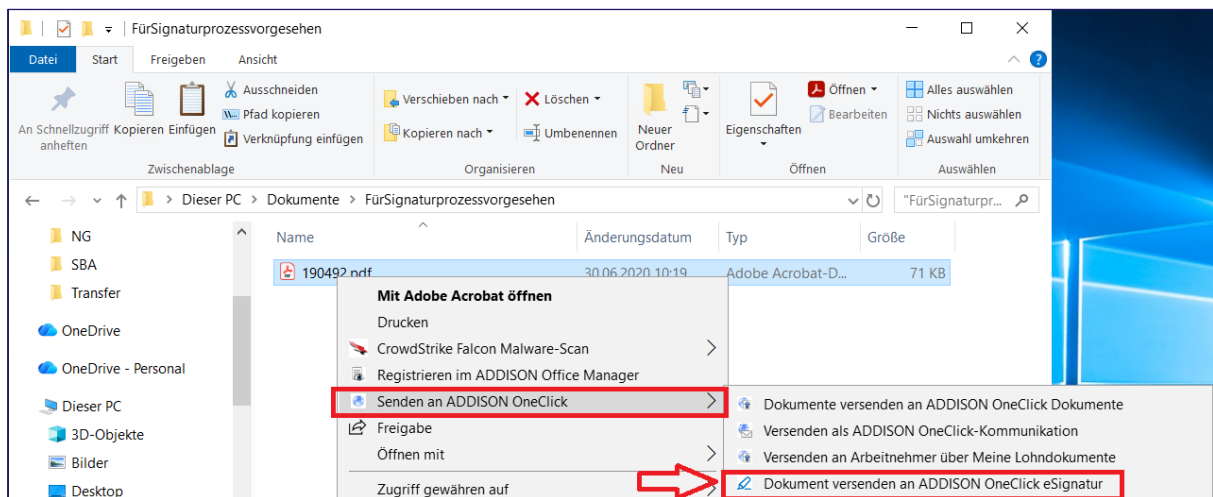
Der Prozess beinhaltet mehrere Schritte:

Von der Bereitstellung der entsprechenden Dokumente aus der lokalen Softwarelösung, der weiteren Zusammenstellung des Signaturprozesses in ADDISON OneClick mit anschließender Benachrichtigung der Status im Erinnerungsfenster und Postkorb mit Direktlink in ADDISON OneClick.

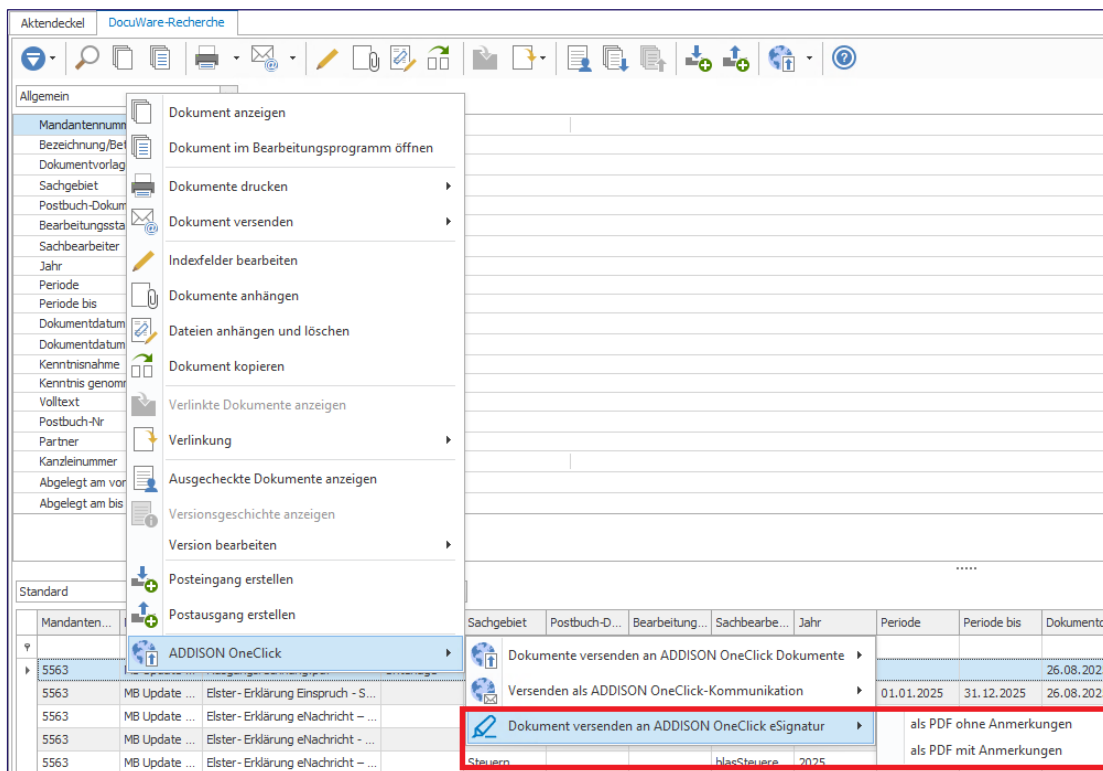
Bei vorliegender Lizenz können Sie die Bereitstellung der Dokumente wie folgt vornehmen. Bereitstellung aus dem Aktenmanager per Kontextmenü **Senden an**:



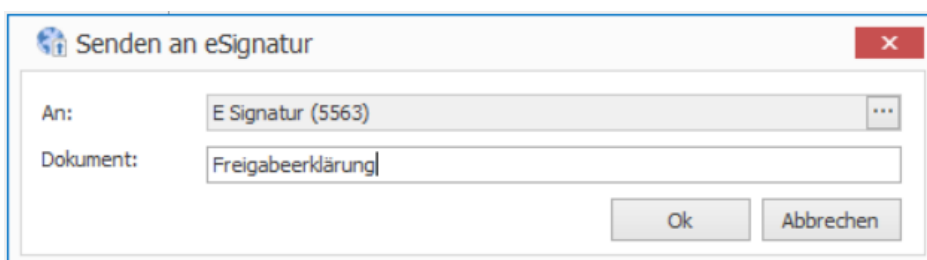
Bereitstellung aus dem Windows-Explorer per Kontextmenü (bei geöffneter Akte-Anwendung)



Bereitstellung aus lokaler Docuware Anwendung (z.B. Recherche):

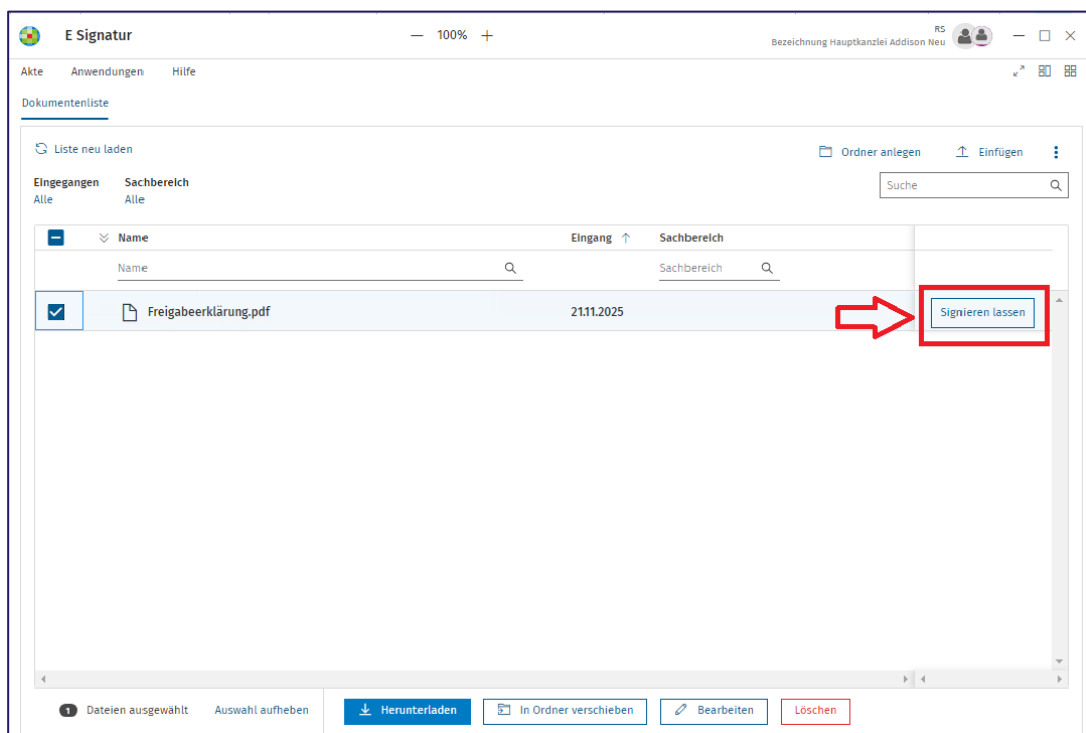


Nach der Auswahl können Sie im Dialog **Senden an eSignatur**, sofern gewünscht, noch die Dokumentbezeichnung ändern und mit **OK** die Bereitstellung starten:



Danach steht das Dokument direkt in ADDISON OneClick/ADDISON Online bereit.

Es öffnet sich der Webviewer (electron), mit dem der Signatur Vorgang vorbereitet werden kann.

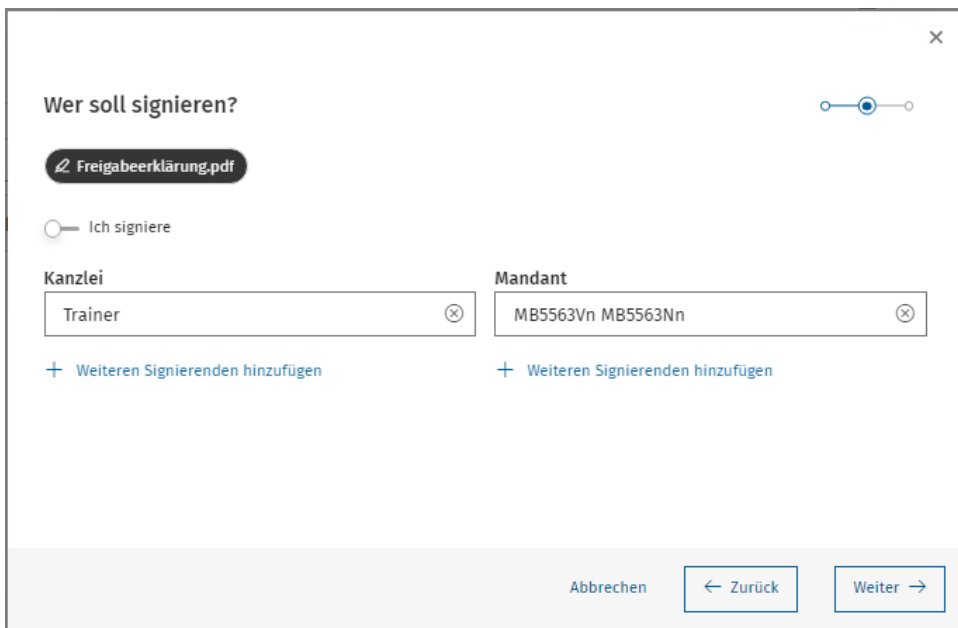


Die Weiterverarbeitung können Sie alternativ auch in ADDISON Online direkt im Mandanten Portal durchführen. Beachten Sie hierzu auch die Hinweise in der Hilfe von ADDISON Online.

In der Folge ist die Signatur Art auszuwählen:




Des Weiteren sind die Signierenden Personen auszuwählen. Dies können sowohl Kanzleisachbearbeiter als auch Mandantenbenutzer sein:



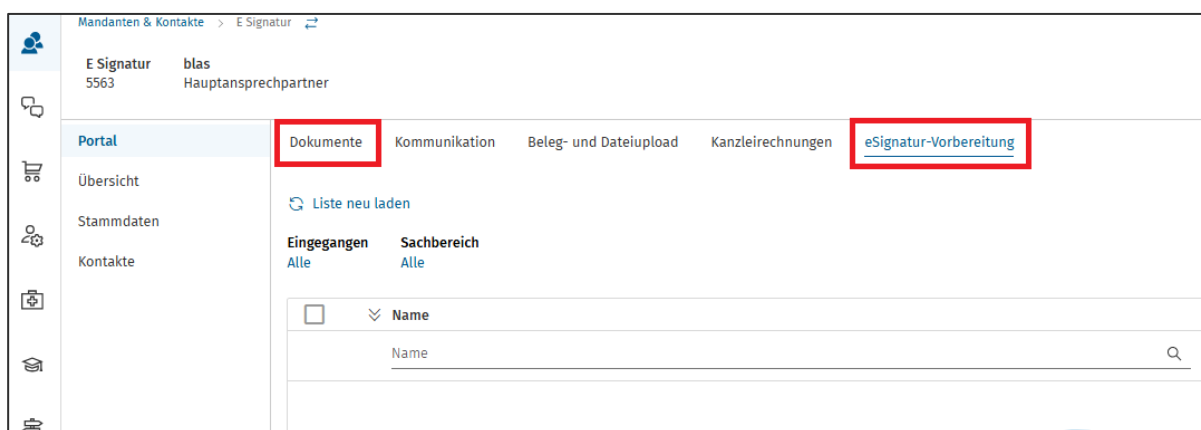
Bitte beachten Sie, dass die Funktionalität für Mandanten nur nutzbar ist, wenn deren Zugang auf das Benutzerkonto (Authentifizierung an ADDISON OneClick per E-Mail und Passwort) umgestellt wurde. Für die unterschiedlichen Signaturarten sind auch unterschiedlich hohe Authentifizierungsstufen notwendig (z.B. 2 Faktor Authentifizierung). Beachten Sie hierzu die ausführlichen Hinweise in der Dokumentation von ADDISON OneClick.

Anschließend können Sie nach dem Klick auf **Weiter** im Feld **Zu signieren bis** eine Frist setzen und ggf. weitere notwendige Informationen im Feld **Anmerkung**.



Mit dem Klick auf die Schaltfläche **Signaturaufforderung verschicken** wird der Schritt **Dokument vorbereiten** gestartet. Dieser dient der Konfiguration einer visuellen Unterschrift auf dem Dokument, die aber rechtlich nicht bindend ist und technisch gesehen nicht zwangsläufig notwendig ist, da die Unterschrift per Zertifikats vorgenommen wird und dafür ein reiner Klick auf die Schaltfläche **Jetzt signieren** (siehe nachfolgend) ausreicht. Mit Drag and Drop lassen sich die Felder Name, Datum, Signatur für die visuelle Signatur auf dem Dokument positionieren.

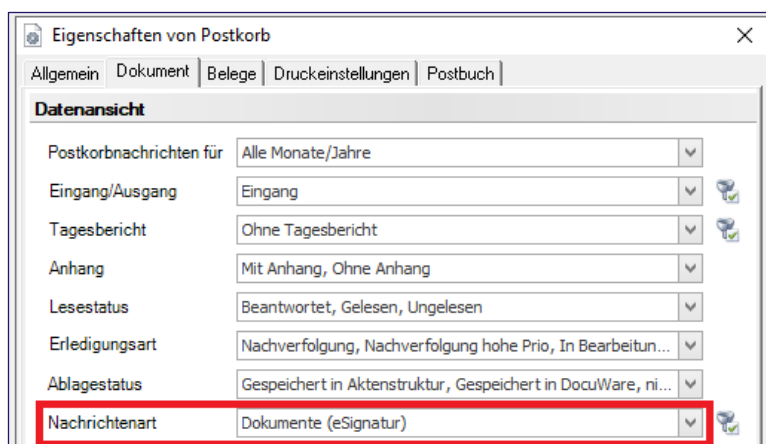
Nach dem Klick auf die Schaltfläche **Fertigstellen** wird das Dokument in ADDISON Online vom Bereich **eSignatur-Vorbereitung** in den Bereich **Dokumente** verschoben



Im Bereich **Dokumente** App das Dokument anschließend elektronisch signiert werden. Die Beteiligten (immer) werden per E-Mail darauf hingewiesen, dass durch Sie zu unterzeichnende Dokumente in ADDISON OneClick bereitgestellt wurden.

Auch im Erinnerungsfenster und Postkorb wird über den aktuellen Status der zu signierenden Dokumente informiert. Hierfür wurde die neue Nachrichtenart **Dokumente (eSignatur)** eingeführt:


Postkorb



Aktendeckel DocuWare-Recherche Portal Mandant Freigabeerklärung Postkorb			
2 von 2 Datensätze(n)			
	Ein/Ausgang	Art	Beschreibung
Einschränkung der angezeigten Datenmenge...			
	Eingang	Dokumente...	Bitte Signieren: Freigabeerklärung.pdf
	Eingang	Dokumente...	Signatur in Bearbeitung: Freigabeerklärung.pdf

Erinnerungsfenster

Erinnerungen für MB37 MB37



Einstellungen - ADDISON OneClick

- ☒ Alle Nachrichten
 - ☐ Tagesbericht
 - ☒ Fehler
 - ☒ Alle Nachrichtenarten
 - ☒ Aktion erforderlich
 - ☒ Banking
 - ☒ Kanzleirechnung - nicht erfolgreiche Validierung
 - ☒ Nicht zugestellte E-Mail
 - ☒ Banking Freischaltung
 - ☒ Banking PSD2
 - ☒ Banking Umsätze
 - ☒ Belege Nicht verdichtet
 - ☒ Buchungen
 - ☒ Digitale Steuerakte
 - ☒ Dokumente
 - ☒ Dokumente (eSignatur)
 - ☒ Hinweise
 - ☒ Kommunikation
 - ☒ inkl. Einträge mit Zuständigkeit für beliebige Mandanten-Auftragsart
 - ☒ Logindaten
 - ☐ Mandantenfibu

Standard OK Abbrechen

Field Erledigungsart ≠ Abgeschlossen/Erledigt und Man-Nr. = 5563

Datensätze : 37 / 42 ☒ Beim Start anzeigen zust. oder hauptzust. Mitarbeiter: MB37 Aktualisieren: Alle 30 Minuten

Typ	Erinnerung am	Zu erledigen bis	Art	Dokument/Beschreibung	Jahr	Zustellart	Erledigungsart	Man-Nr.	Mandant	Partner
Portal	21.11.2025		Dokumente (eSignatur)	Bitte Signieren: Freigabeerklärung.pdf			Nachverfolgung	5563	E Signatur	
Portal	21.11.2025		Dokumente (eSignatur)	Signatur in Bearbeitung: Freigabeerklärung.pdf			Nachverfolgung	5563	E Signatur	

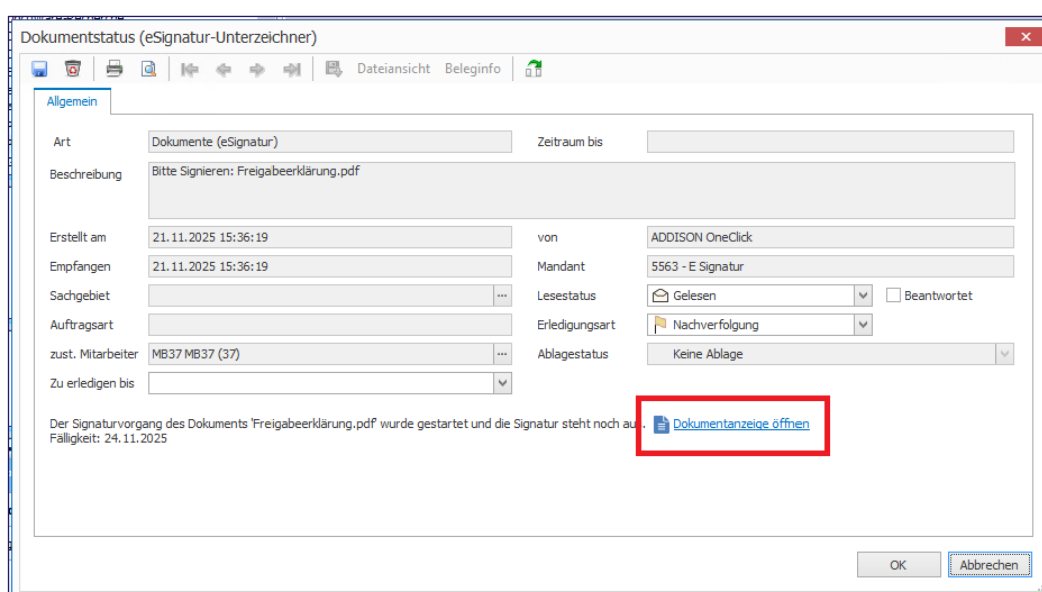
Field Erledigungsart ≠ Abgeschlossen/Erledigt und Man-Nr. = 5563 und Art = Dokumente (eSignatur)

Datensätze : 2 / 35 ☒ Beim Start anzeigen zust. oder hauptzust. Mitarbeiter: MB37 Aktualisieren: Alle 30 Minuten ADDISON OneClick Einträge der letzten 30 Tage Filter bearbeiten Schließen

Die Benachrichtigungen in Erinnerungsfenster und Postkorb für die eSignatur haben 2 Typen:

- Der erste Eintrag eSignatur informiert über den Status des Signaturprozesses insgesamt. In obigem Beispiel **Signatur in Bearbeitung**.
- Der zweite Typ eSignatur-Unterzeichner (in obigem Beispiel **Bitte Signieren**) wird dann ausgegeben, wenn neben den Mandantenbenutzern auch an Kanzleisachbearbeiter eine Signaturaufforderung gestellt wurde. Diese Nachricht kann diesen Mitarbeitern zur Information in ihrem eigenen Erinnerungsfenster dienen. Diese Mitarbeiter erhalten, aber unabhängig davon immer auch eine E-Mail, in der Sie darüber informiert werden, dass für Sie in der Dokumente-App Unterlagen zum Unterschreiben vorliegen.

Im Nachrichten-View im Postkorb und Erinnerungsfenster können Sie direkt über den Link das zu unterzeichnende Dokument aufrufen:

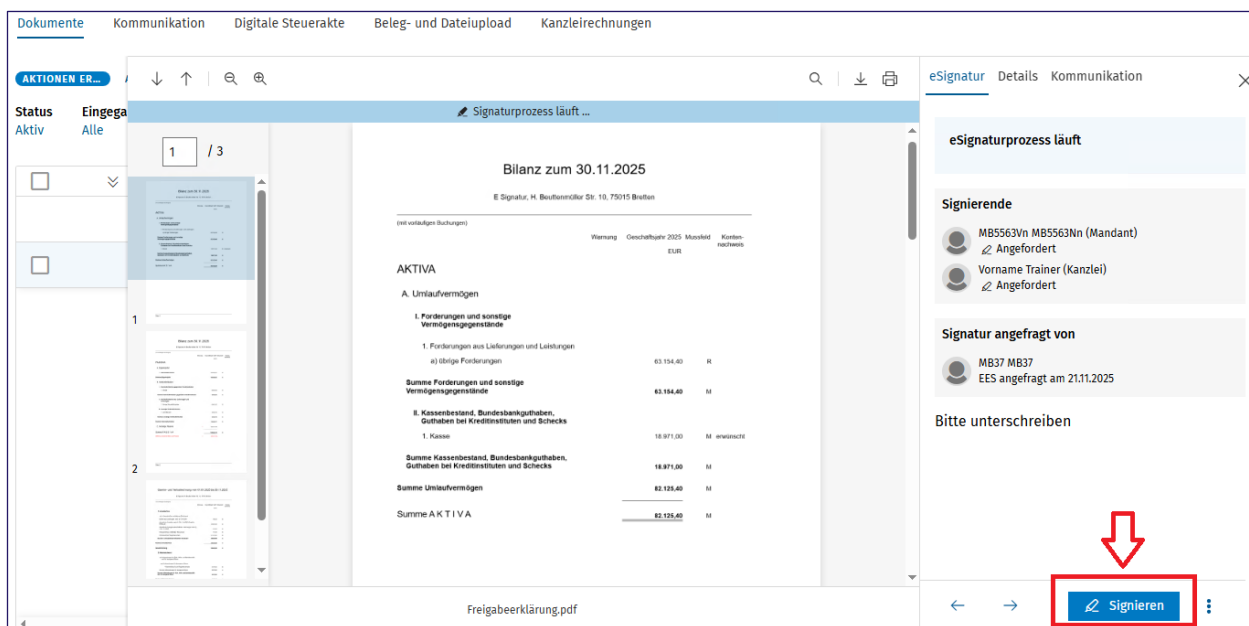


Signieren als Kanzleisachbearbeiter

Als Kanzleisachbearbeiter nehmen Sie die Signatur direkt im Mandanten in ADDISON Online in der APP **Dokumente** vor. Den Mandanten erreichen, sie z.B. direkt über Auswahl der Mandantenakte in der AKTE-Software und den Klick auf die Schaltfläche Mandant in ADDISON Online öffnen in der Symbolleiste.



Es wird vom Portal automatisch erkannt, dass es sich beim gerade angemeldeten Benutzer, um einen Benutzer handelt, der das betreffende Dokument unterschreiben darf und mit einem Klick auf das Dokument kann dieses ausgewählt werden. Zum Unterschreiben klickt man auf die Schaltfläche **Signieren**.



In der Folge kann man, sofern dies konfiguriert wurde, an der entsprechenden Stelle, die visuelle Signatur vornehmen (Feld unterschreiben) und mit dem Klick auf **Jetzt signieren** die elektronische Signatur durchführen. Bitte beachten, Sie das die Schaltfläche erst angeklickt werden kann, wenn man das entsprechende Dokument komplett angesehen hat, d.h. bis zum Ende gescrollt wurde.

X

Dokument signieren – Beweiskraft Basic

Sie signieren Freigabeerklärung.pdf mit folgenden Daten:

Trainer Unknown
ID: 57A09fuiXT5aHudgw9_wgw

☒ Hiermit bestätige ich mein Einverständnis mit den [AGB](#).

☒ Ich habe die **Widerrufsbelehrung** zur Kenntnis genommen. Ich stimme ausdrücklich zu, dass vor Ablauf der Widerrufsfrist mit der Ausführung des Vertrages begonnen wird. Mir ist bewusst, dass mit vollständiger Vertragserfüllung mein Widerrufsrecht betreffend fino.sign erlischt.

Wir verwenden Ihre Daten ausschließlich gemäß unserer [Datenschutzerklärung](#).

Abbbrechen
Signieren

Nach erfolgreicher Signatur, wird auch die entsprechende Nachricht der Art **Dokumente (eSignatur)** der Ausprägung eSignatur-Unterzeichner im Erinnerungsfenster und Postkorb entsprechend aktualisiert, sodass der Status in der AKTE-Software nachvollziehbar ist.



Der Mandantenbenutzer führt die Signatur in seinem Mandanten Portal in der Dokumente-APP durch. Die entsprechenden Dokumente sind entsprechend mit dem Label **SIGNIEREN** gekennzeichnet und optisch hervorgehoben.

Die Vorgehensweise ist identisch wie beim Kanzleisachbearbeiter. Nach der Auswahl des Dokuments im Listebereich wird mit dem Klick auf die Schaltfläche **Signieren** der Vorgang gestartet und mit der Schaltfläche **Jetzt signieren** fortgesetzt. In der Folge müssen ebenso die Kontrollkästchen zur Annahme der AGB und der Widerrufsbelehrung ausgewählt und der Vorgang mit dem Klick auf **Signieren** abgeschlossen werden.

In der Folge wird ebenso nach einigen Minuten in der lokalen AKTE-Software im Erinnerungsfenster und Postkorb die dazugehörige Nachricht entsprechend aktualisiert.

Weiterführende Hinweise und Erläuterungen finden Sie zur ADDISON E-Signatur finden Sie auch unter diesem Weblink:

<https://taasupportportal.wolterskluwer.com/de/de-DE/artikel/datei-zur-e-sig-3043057> Versand von Kanzlei-eRechnungen an ADDISON OneClick

Aufgrund des **ADDISON OneClick Releases vom 21.11.2025** ergeben sich grundlegende Änderungen:

■ Was ändert sich?

Bisher wurden auch invalide eRechnungen an den Mandanten versendet. Ab dem 21.11.2025 erfolgt dies nicht mehr.

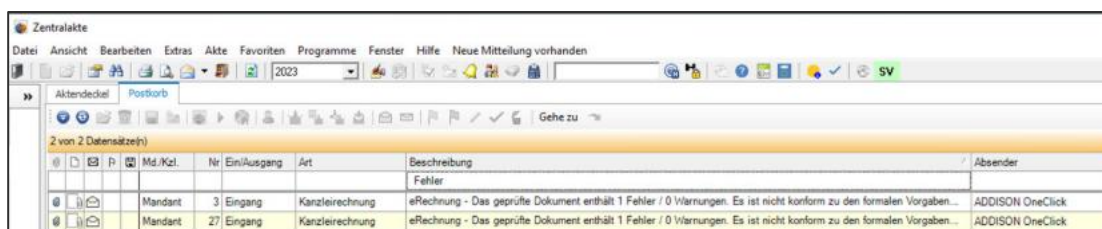
- Der Mandant bekommt bei invaliden eRechnungen keine E-Mail
- Invalide eRechnungen werden nicht im Mandantenportal unter Kanzleirechnungen bereitgestellt.
- Hinweise zu invaliden eRechnungen finden Sie weiterhin im Erinnerungsfenster, im Postkorb sowie im Rechnungsausgangsbuch.

Erinnerungsfenster



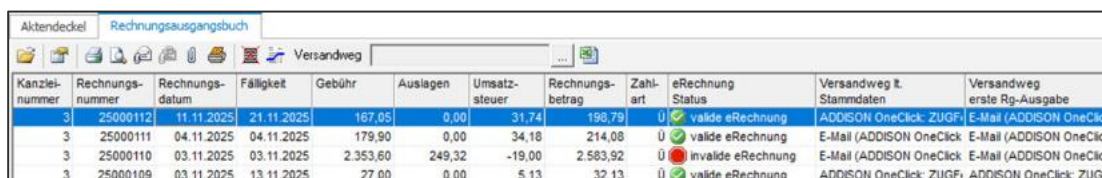
Typ	Erinnerung am	Zu erledigen bis	Art	Dokument/Beschreibung	Jahr
Portal	11.11.2025		Kanzleirechnung	eRechnung - Das geprüfte Dokument enthält 1 Fehler / 0 Warnungen. Es ist nicht konform zu den formalen Vorgaben. (Rechnung-Nr.: 9-25000067)	

Postkorb



Md./Kz.	Nr.	Ein-/Ausgang	Art	Beschreibung	Abender
			Fehler		
Mandant	3	Eingang	Kanzleirechnung	eRechnung - Das geprüfte Dokument enthält 1 Fehler / 0 Warnungen. Es ist nicht konform zu den formalen Vorgaben...	ADDISON OneClick
Mandant	27	Eingang	Kanzleirechnung	eRechnung - Das geprüfte Dokument enthält 1 Fehler / 0 Warnungen. Es ist nicht konform zu den formalen Vorgaben...	ADDISON OneClick

Rechnungsausgangsbuch



Kanzlei-nummer	Rechnungs-nummer	Rechnungs-datum	Fälligkeit	Gebühr	Auslagen	Umsatz-steuer	Rechnungs-betrag	Zahl-art	eRechnung-Status	Versandweg lt. Stammdaten	Versandweg erste Rg-Ausgabe
3	25000112	11.11.2025	21.11.2025	167,05	0,00	31,74	198,79	Ü	valide eRechnung	ADDISON OneClick: ZUGF	E-Mail (ADDISON OneClick)
3	25000111	04.11.2025	04.11.2025	179,90	0,00	34,18	214,08	Ü	valide eRechnung	E-Mail (ADDISON OneClick)	E-Mail (ADDISON OneClick)
3	25000110	03.11.2025	03.11.2025	2.353,60	249,32	-19,00	2.583,92	Ü	invalide eRechnung	E-Mail (ADDISON OneClick)	E-Mail (ADDISON OneClick)
3	25000109	03.11.2025	13.11.2025	27,00	0,00	5,13	32,13	Ü	valide eRechnung	ADDISON OneClick: ZUGF	ADDISON OneClick: ZUGF

■ Wie können Sie vorgehen?

Im Falle einer invaliden eRechnung kann diese z.B. als PDF erneut versendet werden, z. B. über den Versandweg ADDISON OneClick – PDF.

Dazu ändern Sie im Mandantenstammbuch den Versandweg entsprechend und versenden die Rechnung über das Rechnungsausgangsbuch – Versandweg lt. Stammdaten.

1.3.3. Netto-Abzug der Vorschüsse

Die Akte-Option **Netto-Abzug der Vorschüsse** wird für die eRechnung nicht unterstützt. Bei aktivierter Netto-Verrechnung von Vorschüssen wird bei Versand als eRechnung automatisch auf Brutto-Verrechnung umgeschaltet.

1.3.4. Kanzleirechnung - Verknüpfte Portale

Bei Mandanten mit verknüpften Portalen ist das Versenden von Kanzleirechnungen an ADDISON OneClick, bzw. E-Mail (ADDISON OneClick) nicht möglich.

Aus diesem Grund wird der Versand von Rechnungen an ADDISON OneClick bei Mandanten mit verknüpftem Portal unterbunden und ein Hinweis in der Rechnungsvorschlagsliste bzw. im Rechnungsvorschlag angezeigt.

Wie kann die Kanzlei Benutzerkonten und Benutzerprofile verknüpfen / verbinden / zusammenfügen / er...

Aktendeckel		Rechnungsvorschlagsliste
   		Versandweg
Man-Nr	Mandant	Versandweg
1100	Frank Meinicke	ADDISON OneClick: ZUGFeRD (verknüpftes Portal nicht unterstützt) (Ausgabe ohne Leitweg-ID)

1.3.5. Postkorb - Kanzleirechnungen

Im Postkorb ist bei an ADDISON OneClick versendeten PDF-Kanzleirechnungen der Dateianhang analog zur Dokumenten-App enthalten.

1.3.6. Fehlerkorrekturen

Rechnungsvorschlag - Eigenschaften

Innerhalb der Mandantenakte in den Eigenschaften des Rechnungsvorschlags waren die Angaben zu Auslagen deaktiviert. Mit diesem Update sind sie wieder aktiviert.

eRechnung – Validierung

Folgende Validierungsprobleme beim Senden von eRechnungen (ZUGFeRD/xRechnung) an ADDISON OneClick wurden korrigiert:

- Gutschriften
- Rechnungen mit Aufträgen nach Zeitgebühr gem. §13 StbVV, auch bei Pauschalvergütung, wurden unter bestimmten Umständen als nicht valide gekennzeichnet.
- Aufträge mit negativen Pauschalauslagen

Gutschriften

Bei aktivierter Akten-Option **Rechnung in Akte ablegen**, wurde beim Erzeugen einer Gutschrift innerhalb der Kanzleiakte ein Fehler ausgegeben. Dieses Problem ist behoben.

Rechnungsausgangsbuch

Beim Druck des Rechnungsausgangsbuchs wurden zusätzliche leere Seiten ausgegeben. Dieses Fehlverhalten wurde korrigiert.

Bei Rechnungen mit Versandweg ADDISON OneClick, die vor der Hauptversion 3.2025 fakturiert wurden, fehlte die Angabe des Versandwegs. Der Versandweg wird nun wieder angezeigt.

Zahlungsmanagement - Aufruf vom Postbuchdialog

Nach der Ausgabe der Zahlungsbenachrichtigung für den Mandanten konnte der Postbuchdialog nicht angezeigt werden. Es kam zu einer Fehlermeldung. Mit diesem Update wird der Postbuchdialog wieder korrekt angezeigt.

1.4. Rechnungswesen

1.4.1. Stammdaten

Die aktuelle Bankenroutingtabelle (Stand 19.11.2025) für den Digitalen Finanzbericht und ein Datenbankupdate ist in diesem Update enthalten.

Mit dieser Version wurde die Kontenänderungen 2025 für die Kapitalflussrechnung und die Liquiditätsentwicklung bereitgestellt. Für den KR 42 steht eine neue branchenbezogene Kapitalflussrechnung zur Verfügung.

Folgende Auswertungsrahmen sind aktualisiert worden:

- | | |
|--|---------------------|
| ■ KR03/04/42/45/51/57x/58x/McD - Kapitalflussrechnung | (Gültig ab 01.2023) |
| ■ KR03/04/45/51/57x/McD - BWA Monatsreporting | (Gültig ab 01.2024) |
| ■ KR03/04/45/51/57x/58x/McD - Liquidität | (Gültig ab 01.2024) |
| ■ KR03/04/45/51/57x/58x/McD - Liquidität CashFlow | (Gültig ab 01.2024) |
| ■ KR58x - BWA Monatsreporting | (Gültig ab 01.2024) |
| ■ E-Bilanz | (Gültig ab 01.2024) |
| ■ KR03/04/51/McD - Bilanz - Personengesellschaft, KapCoRiLiG | (Gültig ab 01.2023) |

Im Dokument **HINWEISE REWE STAMMDATEN V3.2025_UPDATE_48.2025.PDF** sind die Stammdatenänderungen beschrieben. Sie finden es als Knowledgebase-Artikel im ADDISON Portal Plus.

1.4.2. VoP Prüfung beim Senden von SEPA-Überweisungen über das SRZ

Der Versand von SEPA-Überweisungen über das Service Rechenzentrum wurde um die Option VoP Prüfung (Verification of Payee) erweitert. In diesem Zusammenhang wurde das Register

Service-RZ im Dialog Bankkonto des Mandantenstammblatt um die Option **VoP Prüfung bei Sammelüberweisungen** erweitert. Standardmäßig ist diese Option inaktiv. Durch Aktivieren der Option, erfolgt der Versand von SEPA-Sammelüberweisungen über das Dokument Service Rechenzentrum mit VoP Prüfung. Beachten Sie bitte, dass diese Option je Bankverbindung individuell zu steuern ist und nur für Sammelüberweisungen gilt, da Einzelüberweisungen generell VoP Pflichtig sind.

1.4.3. Fehlerkorrekturen

Buchungsliste und Umsatzsteuervoranmeldung

Bei einem Gewinnermittler nach § 4(3) EStG muss gem. §33 StBVV der Gegenstandswert incl. Umsatzsteuer brutto berechnet werden. In Abhängigkeit vom Kenner im Mandantenstamm Register Rewe | Wirtschaftsjahr wird der Gegenstandswert beim Gewinnermittler nun auch in der Buchungsliste und in der Umsatzsteuervoranmeldung brutto ermittelt bzw. bei Betriebsausgaben incl. der Vorsteuer und Vorauszahlungen.

(AKTEREWE-4467)

Bankauszug

Das Aufbereiten des Importdialogs bei der Übernahme von Kontoumsätzen aus ADDISON OneClick Banking konnte in bestimmten Konstellationen mehrere Minuten dauern.

In bestimmten Konstellationen war der Import von MT940 Umsatzdateien in den Bankauszug nicht mehr möglich. Grund hierfür waren geänderte Zeilenumbrüche.

Außerdem kam es beim Import von CAMT-053 basierten Kontoumsätzen sowie beim Import aus ADDISON OneClick Banking mit unzulässigem Sonderzeichen zu einem Fehler.

Die Fehler wurde korrigiert, sodass die Importe jetzt wieder möglich ist.

(AKTEREWE-4504, AKTEREWE-4562, AKTEREWE-4577)

Vaudis Buchungsdaten

Beim Aufruf des Dokuments Vaudis Buchungsdaten kam es in bestimmten Konstellationen zu einem Fehler. Der Fehler wurde korrigiert.

(AKTEREWE-4458)

Mahnwesen

Bei Verwendung der Option **OP-Nummern prüfen** kam es in Verbindung mit alphanumerischen OP-Nummern zu einem Fehler 13. Der Fehler wurde korrigiert.

(AKTEREWE-4516)

AkteImporter

Die Konvertierung von Buchungsdaten über den AkteImporter war nicht mehr möglich, wenn in der Betragsspalte zusätzlich das € Zeichen enthalten war. Der Fehler wurde korrigiert.
(AKTEREWE-4540)

Desktop Toolbox

Bei der Konvertierung von DATEV GDPdU-Daten über die Desktop Toolbox kam es in bestimmten Konstellationen bei den Daten der Anlagenbuchhaltung zu fehlerhaften Werten. Der Fehler wurde korrigiert.
(AKTEREWE-4555)

SBA: Funktion- Belege aus dem Postkorb übernehmen fehlt

Nach Installation der Hauptversion 2025-3 ist im Dokument **Belegliste** die Funktion **Belege aus Postkorb übernehmen** nicht vorhanden. Dieser Fehler wurde behoben.
(AKTEREWE-4476)

Fehlermeldung bei der Übernahme von ungültigen ZUGFeRD-Belegen

Bei der Übernahme von Belegen in den Belegstapel aus dem Register **ADDISON OneClick** erscheint die Fehlermeldung 9000000, Eine Hintergrundverarbeitung verursacht einen Fehler, Applikation: SBA.Accounting, wenn in der Portalnachricht ungültige ZUGFeRD-Belege enthalten sind. Der Fehler wurde korrigiert, so dass die ungültigen Belege in einen separaten Postkorb-Eintrag verschoben werden und die Bearbeitung der weiteren Belege durchgeführt wird.
(AKTEREWE-4528)

Digitaler Finanzbericht

Bei der Übermittlung des Digitalen Finanzberichtes an die Sparkassen kam es zu dem Fehler "Taxonomie wird seit 30.10.2025 nicht mehr unterstützt". Mit der aktualisierten Bankenroutingtabelle ist der Fehler behoben.
(AKTEREWE-4576)

E-Bilanz

Die Dichte G für Kapitalgesellschaften Umsatzkostenverfahren (UKV) wurde überarbeitet.
(AKTEREWE-3360)

In der Dichte E für Personengesellschaften KapCoRiLiG GKV wurden die Zuordnungen in den Positionen **Nicht durch Vermögenseinlagen gedeckte Entnahmen/Fehlbetrag** überarbeitet.
(AKTEREWE-4541)

1.5. Steuern

1.5.1. Einkommensteuer

Digitale Steuerakte

Für den Fall, dass gleichzeitig in der Digitalen Steuerakte und der Einkommensteuer gearbeitet wird, haben wir Verbesserungen an der **Kommunikation** zwischen der Digitalen Steuerakte und der Einkommensteuer vorgenommen.

Wenn in der Digitalen Steuerakte Änderungen bezüglich der Belege vorgenommen werden, z.B. neue Belege werden hinzugefügt oder gelöscht, oder Belege werden in eine andere Kategorie verschoben bzw. der Status der Belege wird geändert, dann werden diese Änderungen in aller Regel sofort in den Einkommensteuerfall übernommen, ohne dass in der Einkommensteuer vorher auf den Button **Aktualisieren** geklickt werden muss.

RABE und beschränkte Steuerpflicht

RABE Referenzierungen können jetzt auch innerhalb der beschränkten Steuerpflicht (Est 1C) vorgenommen werden.

Anlage V

Der Antrag bzw. die Erfassungshilfe zur AfA gem. § 7b EStG ab 2023 können wieder bearbeitet werden.

1.5.2. Elsterauftragsliste Archivierung

Elsterauftragsliste automatisches Archivieren von Elsterprotokollen nach DocuWare

Unter bestimmten Konstellationen funktionierte das automatische Archivieren von Elsterprotokollen nach DocuWare nicht. Mit diesem Update wurde diese Fehlverhalten korrigiert.

2. Allgemeines

2.1. Update 47.2025

2.1.1. Fehlerkorrekturen

Schriftverkehr mit Microsoft Office 365 ab Build 19328.20178

Folgende Probleme treten bei dieser Version auf:

- Worddokumente wie Bilanzberichte können nicht aus dem Vorjahr übernommen werden. Es kommt zum Laufzeitfehler 462 und Word ist inaktiv.
- Die Neuanlage von Worddokumenten wie Briefen ist ebenso nicht möglich.

Dabei verfällt Word bei verschiedenen Benutzern in eine Endlosschleife und zeigt **Word stellt die Analyse ihres Dokuments fertig** oder **Word is finishing analyzing your document** in der Statusleiste an.

Das Problem basiert auf Fehlern in Updates zu Microsoft Office 365 ab Build 19328.20178.

Bilanzberichte im doc-Format werden jetzt bei der VJ-Übernahme als docx gespeichert. Bei der Anlage von Word-Dokumenten in dot-Format werden jetzt docx-Dateien gespeichert.

Das Update 47.2025 verhindert den Absturz von Office.
(AKTEREWE-4629)

3. Kanzleiorganisation

3.1. Update 43.2025

3.1.1. eRechnung

Für bereitgestellte eRechnungen wurde die Nachrichtenart korrigiert. Statt unter **Sonstiges**, bzw. **eRechnung** werden neue eRechnungen nun unter der Nachrichtenart **Kanzleirechnung** aufgeführt. Die Anpassung betrifft die Anzeige im Postkorb und im Erinnerungsfenster.

Die Darstellungsart im PDF von eRechnungen bleibt nun auch bei Versand über ADDISON One-Click (ZUGFeRD oder XRechnung) unverändert erhalten. Zuvor wurde die Darstellung bei eRechnungen automatisch auf **eine Summe** geändert, unabhängig von der ursprünglichen Einstellung. Die PDF-Ausgabe entspricht jetzt wieder der gewählten Darstellungsart, während die Daten für die eRechnung weiterhin summiert übermittelt werden.

3.1.2. Fehlerkorrekturen

Erweitertes Mandatsverzeichnis

Die Spalteninhalte im Erweiterten Mandatsverzeichnis werden jetzt wieder korrekt angezeigt. Zuvor kam es zu einem Problem, bei dem die Felder Name und Vorname trotz hinterlegter Eigenschaften unter **Ausgabe** (Mandant Nr., Name, Vorname, Personentyp) nach der Aufbereitung bzw. Aktualisierung leer blieben. Dieses Verhalten wurde behoben, sodass die entsprechenden Informationen nun wie erwartet dargestellt werden.

Digitale Steuerakte/eNachrichten

Beim Bereitstellen bzw. mehrfachen Senden von Dokumenten aus der digitalen Steuerakte (Einkommensteuer) konnte der Fehler 9000000 WAC.Applications.KOrg.eNachricht.eNachrichtGUI auftreten. Das Fehlverhalten wurde korrigiert.

Validierung von eRechnungen

Ein Fehler bei der Validierung von eRechnungen wurde behoben, wenn eine bereits fakturierte Rechnung nachträglich als AOC-ZUGFeRD-Rechnung versendet wurde. Unter bestimmten Umständen fehlten Gebührenangaben in den Rechnungspositionen. Die Verarbeitung erfolgt nun korrekt, sodass die Rechnung auch nach Versandartwechsel valide bleibt.

Rechnungsausgang mit mehreren E-Mail-Adressen

Wurden im Mandantenstammblatt mehrere E-Mail-Adressen durch Semikolon getrennt hinterlegt, kam es beim Versand zu einem Fehler. Der Versand an mehrere Empfänger innerhalb einer Nachricht ist nun wieder möglich.

Rechnungsausgangsbuch

- Ein Fehler beim Rechnungsstorno wurde behoben, der auftrat, wenn in den Akte-Optionen die Einstellung **PDF-Dokument bei Fakturierung** auf **NEIN** gesetzt war. In diesem Fall verblieben stornierte Aufträge fälschlicherweise im Status **fakturiert**. Die Verarbeitung erfolgt nun korrekt, und der Auftragsstatus wird nach dem Storno zuverlässig aktualisiert.
- Ist die Factoring-Option im Kanzleistammblatt aktiviert oder ein Mandant mit dem Versandweg Factoring ausgewählt, wurde im Rechnungsausgangsbuch der Mandantenakte die Spalte **Versandweg lt. Stammdaten** fälschlicherweise rot markiert. Die Anzeige erfolgt nun korrekt, sofern alle erforderlichen Angaben vorhanden sind.
- Ein Fehler beim Öffnen des Rechnungsausgangsbuchs wurde behoben, der durch eine doppelte Sortierung einzelner Spalten ausgelöst wurde. Die Anwendung funktioniert nun wieder wie erwartet, und das Rechnungsausgangsbuch lässt sich fehlerfrei öffnen.
- Unter bestimmten Umständen wurden in den Eigenschaften des Rechnungsausgangsbuchs im Register Auswahl nicht alle Spalten zur Auswahl angeboten, so dass im Rechnungsausgangsbuch Spalten fehlten. Die Ursache wurde behoben.
Zeigt das Rechnungsausgangsbuch bereits nicht alle Spalten an, kann es durch die Neuanlage des Dokuments korrigiert werden.

Postbucheintrag aus Schriftverkehr

Beim Erstellen eines Schriftverkehrsdokuments (z. B. Brief) über die AKTE-Symboleiste wurde kein Postbucheintrag erzeugt. Stattdessen erschien die Fehlermeldung:

Fehler-Nr. 13 – Typen unverträglich

Ursache: Zugriff auf WAC_Applications_KOrg_Postbuch.dll

Das Fehlverhalten wurde behoben – Postbucheinträge werden nun wieder korrekt erzeugt.

Rechnungsausgang

Ein Fehler beim Versand von Rechnungen per E-Mail wurde behoben. Wurden im Mandantenstammblatt mehrere E-Mail-Adressen durch Semikolon getrennt hinterlegt, kam es beim Versand zu einem Fehler. Der Versand an mehrere Empfänger innerhalb einer Nachricht ist nun möglich.

3.2. Update 39.2025

3.2.1. Stammdaten

Aktendeckel - Variablen für Betriebstätten

Folgende Variablen stehen für Betriebsstätten der Hauptgemeinde in ADDISON Akte cs:Plus im Aktendeckel neu zur Verfügung:

- Gemeinde
- Gemeinde-Nr.
- Hebenummer
- Lastschrift
- Hebesatz

3.2.2. Auftragswesen

Serienauftrag kopieren

Beim Kopieren von Serienaufträgen werden jetzt die Auftragszuständigkeiten aus dem Mandantenstammblatt berücksichtigt.

3.2.3. Fehlerkorrekturen

eNachrichten

Die Angaben zu Steuerart sowie gegebenenfalls Jahr und Quartal werden nun gespeichert.
(AKORG-5612, AKORG-5613)

Nachträgliche Textänderungen in einer eNachricht wurden in bestimmten Konstellationen nicht gespeichert. Der Fehler wurde korrigiert.
(AKORG-5611)

Auftragstexte

Wurde in einem Auftragstext ein Hochkomma genutzt, konnte die Rechnung nicht fakturiert werden. Der Fehler wurde behoben.
(AKORG-5594)

3.3. Update 37.2025

3.3.1. Mandant in ADDISON Online öffnen

Es wurde die neue Schaltfläche **Mandant in ADDISON Online öffnen** in die Symbolleiste integriert. Die Schaltfläche befindet sich im rechten Bereich der Symbolleiste neben der Mitarbeiteranmeldung.



Sie ermöglicht einen direkten und intuitiven Zugriff auf den Mandanten- bzw. Kanzleimandanten in ADDISON Online. Diese Neuerung verbessert die Bedienbarkeit beim Arbeiten mit ADDISON Online. Beim Klick auf die Schaltfläche wird das Funktionsrecht ADDISON Online geprüft, d.h. der Direktzugriff auf ADDISON Online über diesen Weg ist nur möglich, wenn das Recht ADDISON Online für den Mandanten/Kanzleimandanten gewährt ist.

3.3.2. ADDISON Campus Testmandanten

Um auszuschließen, dass die Testmandanten mit Mandantennummern eingelagert werden, die bereits vorhanden sind, werden die Transferdateien mit neuer Mandantennummer erstellt und mit neuer Bezeichnung bereitgestellt.

	Alter Name	Neuer Name
Testmandant mit Daten zur Einkommensteuer	Transfer_M_17000.mtz	Transfer_M_ESt_249999999.mtz
Testmandant mit Daten zum Rechnungswesen	Transfer_M_22300.mtz	Transfer_M_ReWe_259999999.mtz

4. Rechnungswesen

4.1. Update 44.2025

4.1.1. Fehlerkorrekturen

Fehler beim Einlesen der USt-Voranmeldung

Nach der Installation des Updates 43.2025 kommt es beim Einlesen der Werte in der USt-Voranmeldung zum Fehler Fehler-Nr.: 4104. Der Fehler wurde korrigiert.

(AKTEREWE-4530)

Eigenschaften in Bilanz und Kapitalkontenentwicklung

Die Auswahl der Auswertungsart in den Eigenschaften der genannten Dokumente ist mit diesem Update wieder möglich.

(AKTEREWE-4542)

4.2. Update 43.2025

4.2.1. ZäPP-Zahnärztestatistik für die Erhebung 2025

Das Zahnärzte-Praxis-Panel (**ZäPP**) wird ab dem Jahr 2025 durch das Zentralinstitut für die kassenärztliche Versorgung in Deutschland (Zi) im Auftrag der Kassenärztlichen Bundesvereinigung (KZBV) als bundesweite Fragebogen-Erhebung durchgeführt.

Die Erhebung 2025 wird somit in dem **Wirtschaftsjahr 2024** durchgeführt.

Nähere Informationen entnehmen Sie bitte der Programmhilfe zur **ZäPP-Zahnärztestatistik** direkt im Auswahldialog der ZiPP-Ärztestatistik.

4.2.2. ZiPP-Ärztestatistik für die Erhebung 2025

Das Zi-Praxis-Panel (**ZiPP**) wird durch das Zentralinstitut für die kassenärztliche Versorgung durchgeführt. In dieser Erhebung wird die Kosten- und Versorgungsstruktur von niedergelassenen Ärzten und Psychotherapeuten untersucht, um damit eine Basis für die Vergütungen zwischen Krankenkassen und den Kassenärztlichen Vereinigungen zu schaffen.

Um den Aufwand des Steuerberaters zu minimieren, kann die ADDISON Ausfüllhilfe zur ZiPP-Ärztestatistik genutzt werden. Sie sparen sich mühsames handschriftliches Ausfüllen des Fragebogens.

Die Erhebung umfasst 4 Jahre:

- Im Jahr 2025 werden die Jahre 2021-2024 erhoben.
- Die Erhebung für 2024 wird somit in dem **Wirtschaftsjahr 2024** durchgeführt.

Nähere Informationen entnehmen Sie bitte der Programmhilfe zur **ADDISON ZiPP-Ärztestatistik** direkt im Auswahldialog der ZiPP-Ärztestatistik.

4.2.3. KR 42 mit BWA Jahresübersicht

Der BAB für den KR 42 ist in der Rahmenart BWA als Jahresübersicht verfügbar.

4.2.4. Fehlerkorrekturen

Aktualisieren der Mahnstufen

Beim Erzeugen der Mahnungen über Senden an PDF-Dokument war es nicht mehr möglich, die Mahnstufen zu aktualisieren. Der Fehler wurde korrigiert.

(AKTEREWE-4468)

Bankauszug

Bei der gleichzeitigen Analyse von mehr als 250 Kontoumsätzen (ohne Buchungsmaschine als Kontierungswerkzeug) kam es zu einem Absturz des Programms. Der Fehler wurde korrigiert.

(AKTEREWE-3417)

Bilanzrahmen

In den Bilanzrahmen wurden die Rechtsformen eGmbH und eGmbH ergänzt.

(AKTEREWE-4463 und -4237)

Service-Rechenzentrum

Beim Abruf des Antragsformulars aus dem Service-Rechenzentrum kam es zu dem Effekt, dass Umlaute und Sonderzeichen durch einen Punkt ersetzt wurden. Der Fehler wurde korrigiert, so dass jetzt auch wieder Umlaute und Sonderzeichen im Antragsformular korrekt aufbereitet werden können.

(AKTEREWE-4479)

DTA Anzeige

Im Dokument DTA Anzeige war teilweise der Abweichende Kontoinhaber nicht zu erkennen. Aus diesem Grund wurde das Dokument um die Spalte Kunde / Lieferant erweitert. Bei Verwendung eines Abweichenden Kontoinhabers für die Disposition wird dieser in der Spalte Empfänger eingetragen. Die Informationen zum eigentlichen Kunden bzw. Lieferanten entnehmen Sie jetzt aus der neuen Spalte Kunde / Lieferant. Bei der Disposition ohne einen Abweichenden

Kontoinhaber werden die Informationen weiterhin in der Spalte Empfänger ausgewiesen.
(AKTEREWE-4398)

Desktop Toolbox

Bei der Konvertierung von Vectron GDPdU-Daten über den GDPdU-Konverter kam es in bestimmten Konstellationen zu fehlerhaften Daten. Der Fehler wurde korrigiert.
(AKTEREWE-4450)

4.3. Update 39.2025

4.3.1. Stammdaten

Mit dieser Version wurde die Bankenroutingtabelle (Stand 18.09.2025) für den Digitalen Finanzbericht aktualisiert und es ist ein Datenbankupdate enthalten.

Folgende Auswertungsrahmen sind aktualisiert worden:

- KR03/04 - Gewinnermittlung nach § 4 (3) EStG (Gültig ab 01.2023)
- Gewinnermittlung (EÜR) (Gültig ab 01.2023)

Im Dokument **HINWEISE REWE STAMMDATEN V3.2025_UPDATE_39.2025.PDF** sind die Stammdatenänderungen beschrieben. Sie finden es als Knowledgebase-Artikel im ADDISON Portal Plus.

In der Branchenlösung für den KR42 Vereine, Stiftungen, gGmbH wurde die Fibu-Auswertung Jahresübersicht integriert (BWA-Jahresübersicht 12 Monate)

Import mit abweichendem Kontenrahmen

Wird bei einem System über die Auslagerungsliste in einem Mandanten ein Kontenrahmen verwendet, der auf dem Zielsystem mit der Einlagerungsliste nicht vorhanden ist, wurde beim Import ein Hinweis auf den fehlenden Kontenrahmen ausgegeben. In den Optionen kann nun eine Einstellung dafür vorgenommen werden, ob man beim Einlagern alternative Kontenrahmen gleichen Typs zuordnen möchte:

Rewe / Globale Optionen / Import Kontenrahmen

Keine Auswahl bei fehlenden Kontenrahmen (das ist wie bisher)

Auswahl bei fehlenden Kontenrahmen

Beim Einstellen der 2. Option wird ein Fenster mit den möglichen Kontenrahmen zum Zuordnen geöffnet. Danach kann der Import fortgesetzt werden.

4.3.2. Fehlerkorrekturen

Buchungsliste

Beim Import von Datev-Dateien mit Belegen kam es vor der Importanalyse bereits zum Stillstand des Vorgangs. Das Problem wurde behoben.

(AKTEREWE-4451, AKTEREWE-4460)

E-Mail Versand von Mahnungen

Der separate E-Mail Versand von Mahnungen an mehrere Empfänger war nicht mehr möglich. Der Fehler wurde korrigiert.

(AKTEREWE-4454)

Einnahmenüberschussrechnung

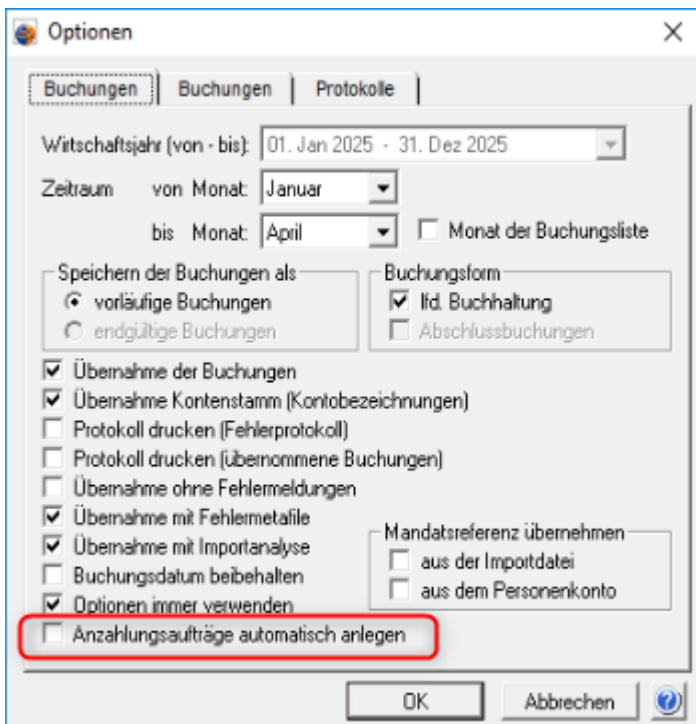
In der Anlage SE 2024 wurden Formularrechenprobleme in den Feldern 35/36 und Feld 163 behoben.

(AKTEREWE-4412, AKTEREWE-4413)

4.4. Update 37.2025

4.4.1. Rechnungswesen

Beim Importieren von Buchungssätzen werden bei passenden Buchungen Anzahlungsaufträge automatisch angelegt und mit der jeweiligen Buchung verknüpft. Im Datev-Format sind dies die Spalten CQ und CR. Dieses Verhalten kann über die Importoptionen gesteuert werden.



Wenn kein Zahlungsauftrag erzeugt wird, dann wird auch der Buchungstyp des Zahlungsmanagers nicht gesetzt, d.h. es ist einfach eine normale Buchung.

4.4.2. Fehlerkorrekturen

Wenn in der OP-Liste im Register Aufbereitung eine Betragseingrenzung ab 0,01€ eingetragen war und in der Korrektur eine Buchung in der OP-Liste der Saldo auf einem Konto auf 0,00€ ging, kam es zu einem Fehler Nr. 13. Das Problem wurde behoben.

(AKTEREWE-4406)

Bei Verwendung des Kontenrahmens 45 - Pflege wurden in die Kapitalkontenentwicklung keine Werte eingelesen. Dieser Fehler wurde behoben.

(AKTEREWE-4411)

Bei Verarbeitung SEPA Überweisung im Portal auf Basis ZKA V3.7 wurden tlw. keine Werte eingelesen. Dieser Fehler wurde behoben.

(AKTEREWE-4394)

5. Steuern

5.1. Update 43.2025

5.1.1. Allgemein

Aufgrund von neuen Rechtsformen für den ELSTER-Versand kam es an unterschiedlichen Stellen, besonders bei Partnerschaftsgesellschaften, zu Fehlermeldungen beim Start eines Steu-erdokuments. Dazu haben wir die Übernahme aus den Stammdaten dementsprechend ange- passt, damit diese Meldungen nicht mehr auftreten.

5.1.2. Körperschaftsteuer

- KSt ab 2024: Bei zwei Wirtschaftsjahren werden die GewSt-Vorauszahlungen wieder nur noch im zweiten Wirtschaftsjahr berücksichtigt.

5.1.3. Gewerbesteuer

Bei Zerlegungen nach Zerlegungsmaßstab 2 werden diese jetzt beim Jahreswechsel korrekt übernommen.

5.1.4. Einkommensteuer

Antrag auf Lohnsteuerermäßigung für das Antragsjahr 2026

Mit diesem Programmstand kann der Antrag auf Lohnsteuerermäßigung und der Antrag auf Steuerklassenwechsel für das Jahr 2026 bearbeitet und an ELSTER übermittelt werden.

Hinweis zur Elster-Übermittlung vom Lohnsteuerermäßigungsantrag 2026:

Beachten Sie bitte, dass die Finanzverwaltung eine Übermittlung vom Lohnsteuerermäßigungs- antrag 2026 ausschließlich in der Zeit vom 01.11.2025 bis zum 31.12.2026 zu lässt.

Anlage V

Für die AfA gem. §7b EStG wurden die aktuellen Anträge zur Bearbeitung der AfA aufgenom- men.

RABE/DSA

Die Belege aus der neuen Kategorie für die sonstigen Sachverhalte wurden nicht im RABE-Zu- ordnungsdialo g angezeigt.

ELSTER

Die neue Eric Version 42.4.4.0 wird mit diesem Programmstand ausgeliefert und beinhaltet insbesondere den Antrag auf Lohnsteuerermäßigung für das Jahr 2026.

5.1.5. Korrekturen zur Berechnung nach § 15a EStG

Wir haben Korrekturen vorgenommen zur Berechnung nach § 15a EStG

- Im Bereich der zur berücksichtigenden Außenhaftung
- Bei zuzurechnender Haftungsminderung
- Bei der Berechnung der als Gewinn zuzurechnenden Einlageminderung
- Bei der Ermittlung des ausgleichsfähigen Kapitalkontos

5.2. Update 39.2025

5.2.1. Einkommensteuer

Anlage SO

Beim Aufruf der Einkommensteuererklärung kam es zu einem Fehler, wenn in einer Zusammenveranlagung in der Anlage SO Veräußerungsgeschäfte mit einer abweichenden Verteilung von 50:50 erfasst waren.

6. ADDISON OneClick/ADDISON Online

6.1. Update 37.2025

6.1.1. Rechteprüfung für Service Login im Mittelstandsumfeld

Im Rahmen dieses Updates wurde die Rechteprüfung für den Service Login im Mittelstandsumfeld überarbeitet. Der Service Login ist im Mittelstandsumfeld nun ausschließlich für Benutzer mit dem erlaubten Funktionsrecht **ADDISON Online PortalAdmin** und **ADDISON OneClick Service Login** möglich. Damit wird im Mittelstandsumfeld sichergestellt, dass nur berechtigte Administratoren Zugriff auf sensible Servicefunktionen erhalten. Die Rechteprüfung wirkt sich beim Service-Login in den Dokumenten **Portalverwaltung** (Zentralakte) sowie **Portal Mandant/Kanzlei** und im Dialog **Benutzerprofile** aus.

Kontakt:

Wolters Kluwer
Tax & Accounting Deutschland GmbH
Kammererstraße 39
71636 Ludwigsburg
+49 (0)7141 914-0 tel
+49 (0)7141 914-92 fax
addison@wolterskluwer.com